


**elfa**<sup>®</sup>  
CREATING SPACE



СОЗДАЁМ ОРИГИНАЛЬНЫЕ ИДЕИ ДЛЯ ХРАНЕНИЯ С 1947 ГОДА





## Добро пожаловать в дом Elfa!

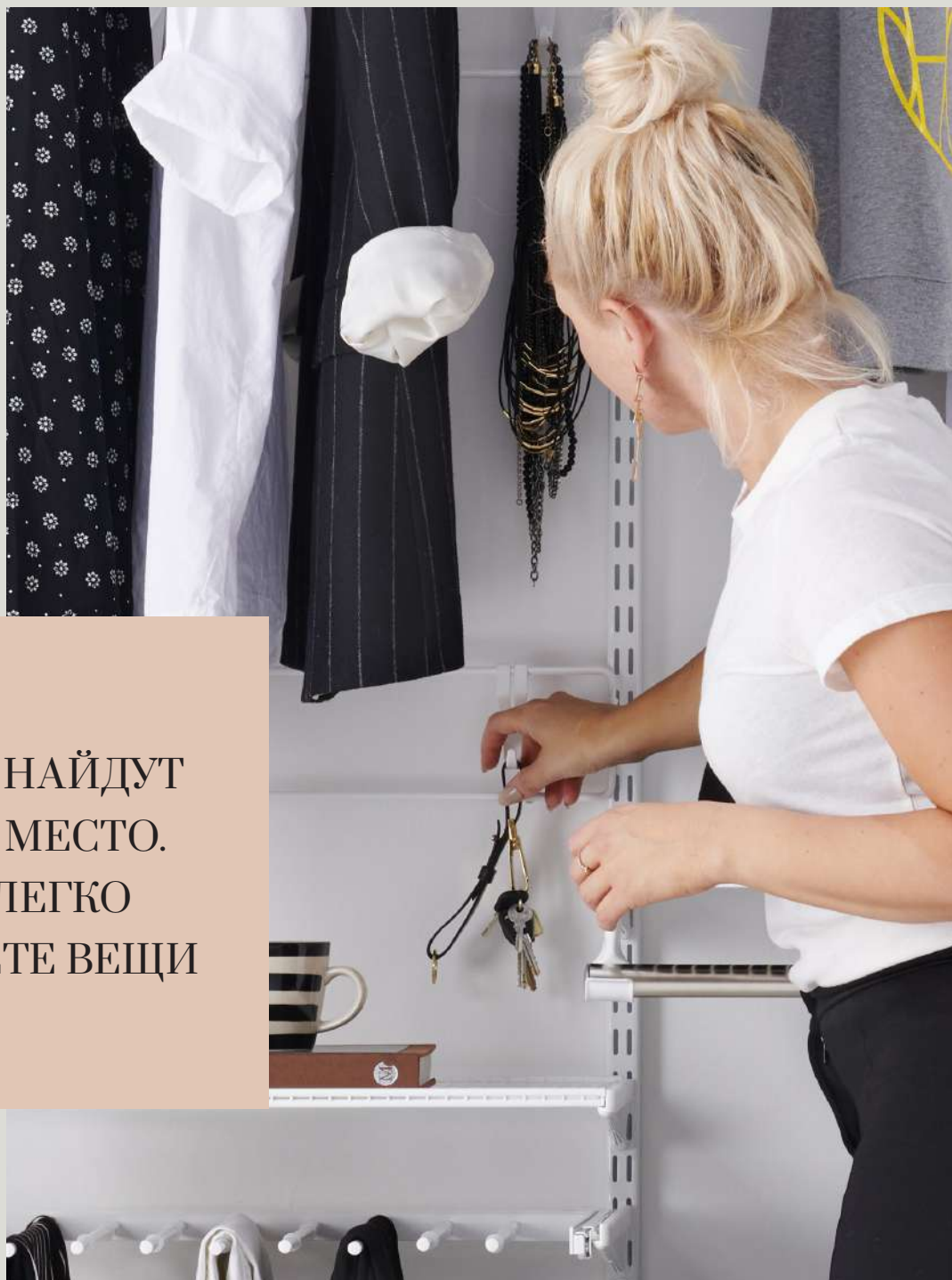
Ничто не создаёт такого ощущения уюта и комфорта, как порядок в Вашем доме.

Ведь когда всё находится на своих местах, Вы можете сосредоточиться на любимом деле и на общении с близкими. Освободите занятое вещами пространство, и Вы сделаете вашу повседневную жизнь лучше.

Elfa создаёт мир, где всё организовано!

# ПОРЯДОК В ПОВСЕДНЕВНОЙ ЖИЗНИ

Давайте предположим, что Ваш дом заполнен одеждой, обувью и другими повседневными вещами. Они находятся везде, но не всегда там, где вы ожидаете их найти. Благодаря продуманным решениям каждая вещь обретёт своё место, а Вы сэкономите время на её поиски.



ВЕЩИ НАЙДУТ  
СВОЁ МЕСТО.  
ВЫ ЛЕГКО  
НАЙДЁТЕ ВЕЩИ

# СОДЕРЖАНИЕ



## Гардеробная

8

С нашими умными и функциональными системами Вы легко можете содержать все вещи в порядке.



## Прихожая

18

Всем членам семьи нужно место в прихожей для хранения верхней одежды, обуви, сумок, головных уборов и перчаток. Создайте умно организованную прихожую, и Ваш день всегда будет начинаться гладко.



## Детская

28

Одежда, игрушки, книжки и предметы для хобби буквально соревнуются за своё место в детской. Познакомьтесь с новыми идеями для хранения детских вещей.



## Ванная

34

В ванной комнате должно быть место, чтобы сушить и складывать одежду, хранить принадлежности для стирки и сушки белья.



## Гараж

38

Воспользуйтесь оригинальными идеями для хранения и сортировки Ваших инструментов, садового и спортивного инвентаря, чтобы легко найти нужную вещь даже в межсезонье.



## Дополнительное место для хранения

46

Эффективно используйте двери, пространство под лестницей или на кухне для организации вещей или создайте собственный домашний офис. Найдите дополнительное место для хранения вещей в Вашем доме.

ОСУЩЕСТВИТЕ  
ВАШИ МЕЧТЫ





ГАРДЕРОБНАЯ







elfa

*Основная задача системы Elfa - адаптироваться под Ваши потребности. Для Вас — это лёгкий доступ к вещам и аксессуарам, высокая функциональность и надёжность, чистота и порядок во всём.*

*Интерьер: Белая навесная система Classic*

# СОДЕРЖАТЬ ГАРДЕРОБ В ПОРЯДКЕ — ОСУЩЕСТВИМАЯ МЕЧТА

Продуманные решения для хранения максимально эффективно организуют пространство Вашей гардеробной. Одежда, обувь, аксессуары и другие приятные мелочи, находящиеся повсюду, обретут своё собственное место, и Ваша гардеробная станет более вместительной. Лёгкий доступ ко всем вещам значительно упрощает ежедневный выбор одежды, и Вам понадобится меньше времени на утренние сборы.

*Развесьте одежду в том порядке, в котором Вы её носите. Например, по дням недели или по времени суток. Так Вы сэкономите время и сделаете Ваш день проще!*



*Для эффективного хранения аксессуаров поиграйте с глубиной, добавляя в шкаф умные полки и крючки Utility.*



*Выдвижная вешалка для галстуков и ремней имеет 20 крючков для всех любимых аксессуаров.*

*Добавьте разделители к проволочным полкам, чтобы создать аккуратные стопки.*



*Разделители для полок-корзин идеально подходят для сортировки одежды по цвету или типу, а также они не дают одежде выпасть.*



*Разделители для Mesh корзин помогут отсортировать вещи и создать порядок в Вашей гардеробной.*




*Повесьте брюки и джинсы на специальную брючницу, чтобы избежать появления ненужных складок на вещах и облегчить к ним доступ.*



*Благодаря выдвжной полке для обуви Вы разместите больше пар на том же пространстве и получите лёгкий доступ как к ботинкам на плоской подошве, так и к обуви на высоком каблуке.*



*Интерьер: Белая навесная система Classic*

A well-organized closet featuring white metal shelving and hanging rods. On the left, there are shelves with folded white and grey towels, a brown knitted sweater, and a white fabric. Below these are shelves with a mirror, a perfume bottle, a gold pen holder, and wooden figurines. A hanging rod holds several items of clothing, including a tan sweater, a white shirt, and a floral dress. On the right, a white handbag sits on a shelf above a mesh drawer. Below the drawer, a shoe rack holds several pairs of high-heeled shoes. The overall aesthetic is clean and modern.

СОЗДАЙТЕ  
ВАШУ  
ИДЕАЛЬНУЮ  
ГАРДЕРОБНУЮ



Индивидуальное решение, адаптированное к Вашим конкретным потребностям, позволит видеть каждую вещь Вашего гардероба и облегчит к ним доступ. Выберите цвет гардеробной, соответствующий интерьеру комнаты. Это сделает пространство не только функциональным, но и стильным!

Интерьер: Навесная система Classic платинового цвета и серый Décor.

# ЭСТЕТИКА И ПОРЯДОК ДЛЯ СОВРЕМЕННОГО ДЖЕНТЛЬМЕНА

Умный гардероб и функциональность хранения теперь дополняются новым серым цветом деревянных элементов Décoг из массива берёзы. Идеальное решение для успешного делового человека, кому важно совместить удобство, гибкость и экологичность хранения с современным благородным стилем в дизайне. Специально подобранный оттенок серого создает атмосферу сдержанности, спокойствия и сочетается с любым современным интерьером. С помощью фасадов и продуманных решений гардеробной, основанных на Ваших предпочтениях в хранении, всегда можно скрыть определённые вещи. А самую актуальную одежду, нужные повседневные аксессуары и мелочи можно оставить на виду.

*Выдвижная полка для обуви позволяет разместить больше пар ботинок, так как обувь располагается под наклоном в два ряда.*



*Лотки прекрасно подойдут для размещения мелочей. Если повесить такую полку за одеждой, глубина пространства будет использована с пользой.*



*Разместите одежду и другие вещи на удобной высоте. С изменением потребностей или с увеличением количества вещей всегда можно поменять элементы местами, встроить новые и изменить высоту полок и штанги.*



*Выдвижные корзины можно использовать не только для хранения одежды, но также для аксессуаров и мелочей, которые всегда должны быть под рукой. Например, ремни, пояса, косметика для обуви и т.д.*



ПУСТЬ КОМНАТА  
НАПОЛНИТСЯ  
ЕСТЕСТВЕННЫМ  
СВЕТОМ





Гардеробная комната должна создавать ощущение роскоши и одновременно быть практичной. Решения с использованием деревянных элементов Décor позволяют гардеробной системе выглядеть стильно, при этом эффективно используя пространство. А отсутствие внутренних перегородок заполняет естественным светом всю комнату. Интерьер: Белая навесная система Classic и белый Décor.



Если в гардеробной комнате есть окно, Вы можете расположить в Вашей системе зеркало и зону для макияжа, чтобы эффективно использовать естественный свет. К тому же зеркало визуально расширит комнату и сделает её просторнее.



Благодаря деревянным элементам Décor, Ваша гардеробная система с легкостью сочетается со стилем вашей комнаты. Выбирайте между двумя цветами деревянных элементов: классическим Белым и новым трендовым Серым. Для фасадов предусмотрены пять видов ручек.



Деревянные фасады для выдвижных корзин скрывают Ваши вещи и создают видимость закрытого пространства, сохраняя естественное проветривание вещей. А чтобы одежда внутри не перемешивалась и все вещи были на своих местах, используйте разделители различной длины.



Наклонные полки прекрасно смотрятся в гардеробной комнате. Их можно использовать одновременно для удобного хранения и для демонстрации Вашей одежды и вещей. Например, туфель и журналов.



Выдвижные мелкосетчатые Mesh обувницы обеспечат лёгкий доступ к обуви и позволят разместить больше пар на том же пространстве. А декоративные планки Décor добавят эстетики и создадут привлекательный завершённый вид.

ПРИХОЖАЯ



# ГОСТЕПРИИМНАЯ ПРИХОЖАЯ ДОБАВИТ УЮТ И ПОРЯДОК

Ваш дом начинается с прихожей. Она встречает Вас после рабочего дня и дарит радость возвращения домой. Именно поэтому важно рационально и эстетично организовать хранение обуви, верхней одежды, газет, сумок, ключей, зонтов, спортивного инвентаря и разных мелочей. Функциональное решение для хранения в прихожей сэкономит пространство и добавит практичность и комфорт.

*Разделите выдвижную полку-корзину на зоны, чтобы ключи, перчатки, очки, косметика, шарфы и аксессуары всегда были под рукой.*



*Зеркало в прихожей не только удобно, но также визуально её расширит и сделает просторнее, добавляя свет..*



*Повесьте Ваши сумки на крючки, чтобы не хранить их на банкетке, на полу или там, где должны располагаться другие вещи.*



*Выдвижные обувницы облегчают доступ к обуви и позволяют расположить больше пар на том же пространстве.*



Хранение в прихожей предполагает умные решения для функционального размещения верхней одежды, обуви, сумок, ключей, газет и других предметов, которые Вы используете. Элементы, специально предназначенные для удобного хранения каждой вещи, дают возможность быстро их находить и содержать всю прихожую в идеальном порядке.

Интерьер: Белая навесная система Classic и белый Décor.

ОРГАНИЗУЙТЕ  
ПРОСТРАНСТВО  
ПРИХОЖЕЙ



*При планировании системы хранения в прихожей помните обо всех членах семьи и их предпочтениях. Прихожую легче содержать в чистоте благодаря настенной системе, которая облегчит уборку пола.*

*Интерьер: Навесная система Classic белого цвета.*



Разделите проволочные полки-корзины на отделы для хранения вещей каждого члена семьи. Добавьте универсальные крючки под полки, чтобы легко вешать одежду и сумки.



Используйте универсальные крючки для хранения ключей, аксессуаров и других мелких предметов.



Используйте всё пространство от пола до потолка и расставьте свою обувь по сезону.



ALEXANDER MCQUEEN: SAVAGE BEAUTY

FUJIFILM

X-T10



# ГЕНИАЛЬНЫЕ РЕШЕНИЯ ДЛЯ ЕЖЕДНЕВНОГО ХРАНЕНИЯ

На каждом жизненном этапе с изменением и расширением потребностей Вы и Ваши близкие сталкиваетесь с проблемой бытового хранения вещей. Благодаря гениальным решениям и долговечным продуктам Elfa помогает максимально рационально использовать Ваше пространство. Вне зависимости от формы, размеров и назначения помещения.



*Верхний несущий рельс – единственный элемент, который крепится к стене. Другие составляющие просто навешиваются без применения инструментов, что делает систему хранения легко адаптируемой под Ваши новые запросы.*

*Около 800 элементов Elfa, чтобы создать идеальную систему хранения под любые Ваши потребности.*

МНОГО  
МЕСТА  
ДЛЯ ИГР









# ДЕТСКАЯ ДЛЯ РАСКРЫТИЯ БОЛЬШИХ ТАЛАНТОВ

Детям нужно много места для игр и одновременно комфортное место для учёбы. Поэтому решение для хранения вещей в детской должно быть особенно продуманным, удобным для ребёнка и способствовать его творческому развитию. Идеальная система хранения приспособлена не только для компактного размещения одежды и обуви, но также для игрушек, книг, учебников и предметов хобби. А ещё такая система моментально адаптируется и меняется в зависимости от сезона, времени года, а так же от роста ребёнка и высоты, до которой он может дотянуться в разном возрасте.

*Полка Utility с боксами обеспечит порядок в детской. Просто достаньте бокс с карандашами и поставьте её на доску для рисования.*



*Пластиковые боксы идеально смотрятся на полке. Они организуют хранение всех маленьких предметов.*



*Используйте настенные системы Classic и Utility, чтобы аккуратно хранить карандаши, бумагу и другие мелочи для хобби.*

Детская гардеробная растёт вместе с Вашими детьми и их одеждой. Изменять высоту полок и корзин, добавлять вешалки и крючки легко и просто с Elfa. Установите систему хранения Utility Door на дверях без применения инструментов и не повреждая двери.

Интерьер: Навесная система Classic и Utility платинового цвета.



Если глубина шкафа не позволяет использовать стандартные вешалки, разместите одежду на торцевую вешалку.



Используйте небольшие лотки и боксы, которые крепятся к панели Utility, чтобы разместить предметы для творчества или книги.



Сезонную одежду и обувь легко хранить на верхних полках, а при необходимости переместить вниз.



Маленькие игрушки можно хранить в выдвижных Mesh корзинах. Они обеспечивают хороший обзор, помогают быстро найти игрушку и не позволяют вещам выпадать из гардероба.



При необходимости вытаскивайте и поставьте корзины с игрушками на пол. Когда дети закончили играть, корзины можно легко поставить на место.



Планируйте место для хранения в детской с учётом роста вашего ребёнка, чтобы он мог легко достать одежду и игрушки.

Интерьер: Настенная система Classic и Utility в белом цвете.







ПОРЯДОК  
В ДЕТСКОЙ?  
ЛЕГКО!

ВАННАЯ



Хранение вещей на двери создаёт дополнительное пространство в маленьком помещении.


ИСПОЛЬЗУЙТЕ  
ДОПОЛНИТЕЛЬНОЕ  
ПРОСТРАНСТВО



# НЕРАСКРЫТЫЙ ПОТЕНЦИАЛ ВАННОЙ КОМНАТЫ

Довольно часто в ванной или постирочной пространство организовано недостаточно рационально, а приспособления и средства для стирки и уборки расположены неудобно. Благодаря тщательному планированию Вашего помещения и вниманию к деталям можно создать оптимальное компактное пространство для сортировки и хранения одежды, белья, полотенец, средств для умывания и принадлежностей для стирки и уборки. Просторная и хорошо организованная ванная комната или постирочная сделают процесс стирки более приятным.

*Рельс Utility с держателями для инструментов позволяют идеально разместить принадлежности для уборки.*




*Когда полка для сушки белья не используется, её можно сложить.*

*Создайте эргономичное место для хранения хозяйственных принадлежностей, и каждый предмет всегда будет под рукой.*



ГАРАЖ





Для резиновых сапог и садового инвентаря используйте проветриваемые полки, чтобы грязь падала на пол, облегчая уборку мест хранения.


Интерьер: Навесная система Classic и Utility платинового цвета.



# ОРГАНИЗИРУЙТЕ ПРОСТРАНСТВО В ГАРАЖЕ ДЛЯ СЕЗОННОГО ХРАНЕНИЯ ВЕЩЕЙ

Сталкивались ли Вы с ситуацией, когда гараж переполнен различными вещами, уличной мебелью, садовым и спортивным инвентарем, и в нём практически не остаётся места для машины? С Elfa можно легко организовать хранение инструментов, техники и другого оборудования вдоль стен и освободить много места. Металлические полки и элементы Utility создадут идеальные условия для сезонного хранения лыж, инвентаря для гольфа и хоккея, банок с краской и множества других принадлежностей. Рациональная организация вашего гаража сэкономит Ваше время и улучшит настроение.


*Для лучших результатов Вашей работы в гараже или подсобном помещении создайте удобную рабочую поверхность.*



*Используйте систему Utility с различными видами крючков, чтобы развесить все садовые инструменты и оборудование.*



*Для хранения любого предмета существует удобный держатель, крючок или контейнер нужных форм и размеров.*



Организируйте спортивный инвентарь, используя нужные держатели, крючки, корзины и полки.

# ХРАНЕНИЕ ВЕЩЕЙ ВДОЛЬ СТЕН — ПРАВИЛЬНОЕ РЕШЕНИЕ



*Храните вещи одного типа в отдельной корзине для упрощения поиска вещей. Чтобы ещё больше облегчить процесс поиска, прикрепите этикетку и напишите, что там хранится.*



*Большую часть крючков можно установить на несущий рельс Utility или прикрепить непосредственно на стену.*



*Организуйте удобное сезонное хранение с помощью системы Classic.*

Освободите место на полу, подвесив шины на крючок



Специальные контейнеры для винтиков, гаек и заглушек помогут быстро найти нужную деталь.



Держатель для гаечных ключей позволяет разместить до восьми инструментов.



Несущий рельс выдержит всё ваше оборудование, даже тяжёлые инструменты.



Настенную направляющую можно разместить и на двери, и непосредственно на стене. Используйте корзины различной высоты, чтобы создать дополнительное место для хранения.



Чтобы гараж или кладовка выглядели аккуратно, все вещи были на виду, а уборка помещения стала легче, переместите вещи с пола на полки.

Интерьер: Навесная система Classic и Utility платинового цвета.



ДОПОЛНИТЕЛЬНОЕ  
МЕСТО ДЛЯ ХРАНЕНИЯ



СОЗДАЙТЕ  
ДОПОЛНИТЕЛЬНОЕ  
МЕСТО ТАМ,  
ГДЕ ЕГО НЕ БЫЛО  
РАНЬШЕ







# НАЙДИТЕ НЕИСПОЛЬЗУЕМОЕ ПРОСТРАНСТВО

Посмотрите вокруг. Дополнительное место для хранения можно найти везде: на кухне, в прихожей, в спальне, на чердаке или в подвале. Присмотритесь, и Вы обнаружите свободное место там, где совсем не ожидали. Например, под лестницей или скошенным потолком. Определите, какие именно вещи Вам нужно организовать и найдите неиспользуемые или скрытые места Вашего дома. Это возможности для создания нового улучшенного пространства хранения. Широкий ассортимент элементов хранения Elfa позволяет создать гениальное решение для любых задач.

*Организуйте хранение под скошенным потолком, чтобы использовать всё полезное пространство. Пусть каждый угол будет использован рационально.*



*В нестандартных помещениях, около окна или радиатора систему хранения можно установить на полу с помощью решения Freestanding.*



*С продукцией Elfa Вам нужно всего 35 см, чтобы создать систему хранения.*



*Под лестницей можно установить стеллажную систему с корзинами разной высоты.*

Панели и лотки Utility легко разместить на стенах даже при ограничениях по ширине и глубине. Так Вы сделаете кухонное пространство более удобным и рациональным.



Открытые полки компактно организуют пространство Вашей кладовки и позволяют быстро найти нужные продукты и вещи.

Система Utility Door помогает эффективно создавать дополнительное пространство без необходимости сверлить стены или дверь.



Организируйте хранение там, где это необходимо. Всё, что нужно — немного пространства на стене.



Интерьер: Настенная система Classic в белом цвете.



Организируйте рабочее пространство вдоль стены или установите на полу без сверления стен с помощью системы Freestanding. Вы получите эргономичное и умное рабочее место, которое в любой момент можно адаптировать под Ваши новые задачи.



## ФУНКЦИОНАЛЬНОЕ РАБОЧЕЕ МЕСТО - ЗАЛОГ УСПЕХА



Систему Utility Door можно установить не только на дверь, но и на стену и при желании спрятать за занавеской. Так Вы всегда будете знать, где находятся нужные предметы для рабочих задач.



Домашний кабинет легко организовать вдоль стены. Просто определите, что будете хранить и используйте подходящие полки, лотки, контейнеры, крючки и ограничители.

# ОРГАНИЗУЕМ ПРОСТРАНСТВО С 1947 ГОДА

Более 70 лет Elfa помогает людям организовать повседневную жизнь и наводить порядок благодаря простым и функциональным разработкам. Компания была основана в Швеции в 1947 году предпринимателем-новатором Арне Лидмаром. Кто знал, что изобретение проволочных полок будет так же актуально в 2019 году, как и тогда? Создание простых и удобных сушилок для посуды сегодня превратилось в производство решений для хранения всех вещей в доме.



Сушилка для посуды Elfa, разработанная известным во всем мире архитектором и дизайнером Нильсом Стриннингом организует пространство рядом с кухонной мойкой.



Сегодня компания Elfa предлагает решения для хранения всех вещей в доме. Решения для оптимизации пространства всё так же просты и оригинальны. Система хранения Classic для прихожей позволяет содержать пол в чистоте.

ELFA ОСНОВАЛ  
НОВАТОР В ОБЛАСТИ  
ХРАНЕНИЯ АРНЕ ЛИДМАР

1947

50-е годы

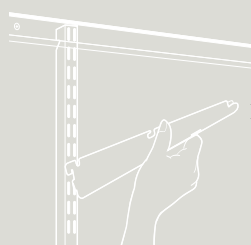
60-е годы

70-е годы

80-е годы

90-е годы

ИЗОБРЕТЕНА ПРОВОЛОКА  
С ПОКРЫТИЕМ



КОНЦЕПЦИЯ ДВОЙНОЙ  
ПЕРФОРАЦИИ

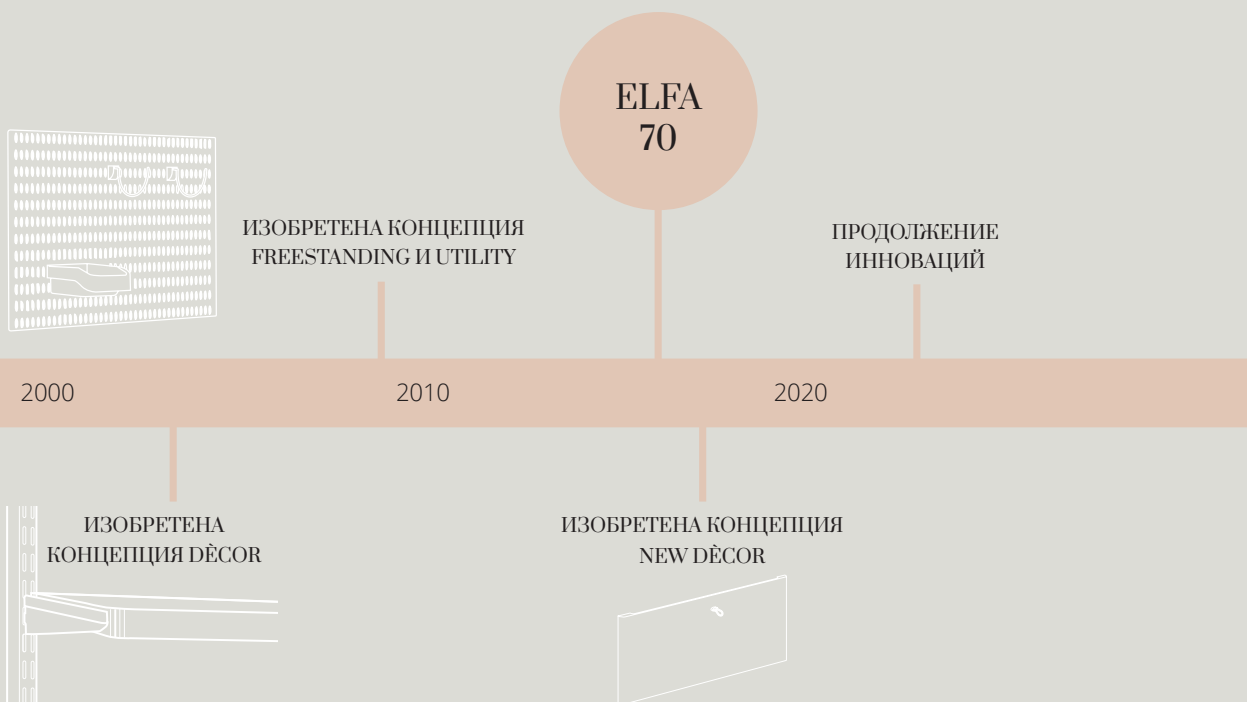

КОНЦЕПЦИЯ  
КОМПЛЕКСНОГО РЕШЕНИЯ  
ДЛЯ ХРАНЕНИЯ



## ПРОВОЛОКА, С КОТОРОЙ ВСЁ НАЧАЛОСЬ

В конце 40-х годов компания Elfa разработала особую технику покрытия стальной проволоки, обеспечивающую экологичность продукции и её устойчивость к повреждениям. Это изобретение стало настоящим прорывом в промышленности и привело к существенному расширению ассортимента. Вскоре сушилка для посуды, полка для обуви и проволочные корзины Elfa появились во многих домах Швеции и Европы.

Сначала продукция компании Elfa создавалась вручную. Сегодня производство международного концерна Elfa International AB полностью автоматизировано, и вся продукция проходит контроль с помощью специального высокоточного лазерного оборудования. Всё это направлено на безупречность качества продукции Elfa и удовлетворение спроса потребителей по всему миру.





Сеть салонов

Создайте Вашу идеальную гардеробную систему хранения для любого помещения!

Для Вас – бесплатный 3D-проект.

Подробности на сайтах:

[www.elfatrade.ru](http://www.elfatrade.ru), [www.clader.ru](http://www.clader.ru)

ИДЕАЛЬНЫЕ  
||  
ГАРДЕРОБНЫЕ

**elfa**<sup>®</sup>

CREATING SPACE